NOKTA OYUNU NASIL OYNANIR?

Kutu kapmaca da denir. Bir kalem, bir kâğıt, bir rakip yeter.

2–4 oyuncu | 6+ yaş | 5–20 dk

KURALLAR

1. Her oyuncu kendine bir **renk** seçer, adını tahtanın üstüne yazar. Kimin başlayacağına zarla ya da yazı-turayla karar verin.
2. Sırası gelen oyuncu yan yana duran **iki noktayı** bir çizgiyle birleştirir. Çizgi **yatay** ya da **dikey** olur, çapraz çizgi çizilmez.
3. Bir karenin **dördüncü kenarını** çizen oyuncu kareyi kapatır. İçine kendi baş harfini yazar ya da rengiyle boyar ve **1 puan** alır.
4. Kare kapatan oyuncu **bir kez daha** oynar. Kare kapatamazsa sıra rakibe geçer.
5. Tek çizgi iki kareyi birden kapatabilir. Bu durumda **2 puan** alınır, sıra yine aynı oyuncudadır.
6. Bütün noktalar birleşip tüm kareler kapanınca oyun biter. **En çok kare kapatan kazanır.**

ÖRNEK

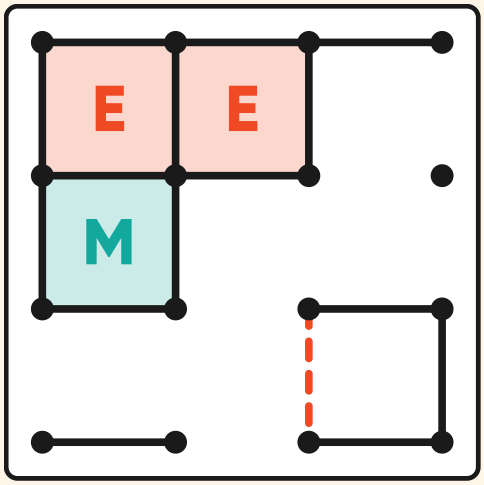

Kırmızı oyuncu 2, **turkuaz oyuncu** 1 kare kapattı. Sağ alttaki karenin 3 kenarı hazır: sırası gelen **kesikli** çizgiyi çizer, kareyi alır ve bir kez daha oynar.

TAKTİKLER

- Bir karenin **üçüncü kenarını** çizme. Rakibine hazır kare vermiş olursun.
- Sona doğru kareler **zincir** olur. Mecbur kalınca rakibe en kısa zinciri ver.
- Oyunun başında kenarlardan ve birbirinden uzak çizgilerden başla.
- Uzun bir zinciri alırken son iki kareyi bırakmak, sıradaki büyük zinciri sana kazandırabilir.

Oyuncu 1:	Puan:

Oyuncu 2:	Puan:



Oyuncu 1:	Puan:

Oyuncu 2:	Puan:



UZUN OYUN · 10×10 KARE

3–4 oyuncu için de ideal

Oyuncu 1:	Puan:	Oyuncu 2:	Puan:
Oyuncu 3:	Puan:	Oyuncu 4:	Puan:



HIZLI OYUN · 4×4 KARE

Kısa turlar ve küçükler için

Oyuncu 1:	Puan:
Oyuncu 2:	Puan:



Oyuncu 1:	Puan:
Oyuncu 2:	Puan:



Oyuncu 1:	Puan:
Oyuncu 2:	Puan:



Oyuncu 1:	Puan:
Oyuncu 2:	Puan:

