SOS NASIL OYNANIR?

Bir kalem, bir kâğıt, bir rakip. Gerisi bu sayfada.

2+ oyuncu | 7+ yaş | 5–15 dk

KURALLAR

1. Her oyuncu kendine bir **renk** seçer, adını tahtanın üstüne yazar. Kimin başlayacağına zarla ya da yazı-turayla karar verin.
2. Sırası gelen oyuncu boş bir kareye **S** ya da **O** harfinden **birini** yazar. Hangi harfi yazacağı tamamen ona kalmış.
3. Yazdığı harfle yan yana **S-O-S** dizisi oluşursa — yatay, dikey ya da çapraz — diziyi kendi rengiyle çizer ve **1 puan** alır.
4. SOS yapan oyuncu **bir kez daha** oynar. Yapamazsa sıra rakibe geçer.
5. Tek harfle aynı anda birden fazla SOS oluşursa, her biri ayrı puan sayılır.
6. Tüm kareler dolunca oyun biter. **En çok SOS yapan kazanır.**

ÖRNEK

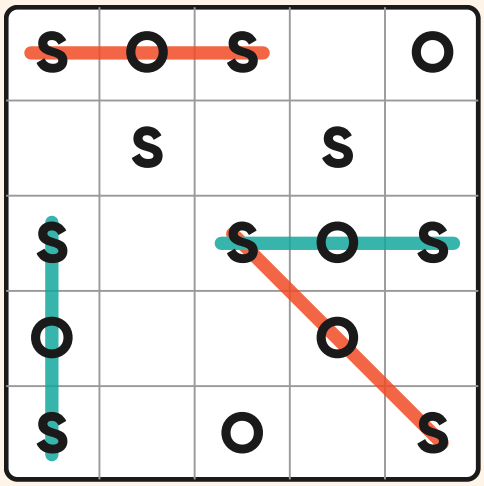

Kırmızı oyuncu 2 SOS yaptı: biri yatay, biri çapraz. **Turkuaz oyuncu** da 2 SOS yaptı: biri yatay, biri dikey. Skor 2–2!

TAKTİKLER

- Boşluk bırakılmış **S _ S** gördün mü? Ortaya O yaz, puanı al.
- Oyunun başında köşelere ve kenarlara oynamak daha güvenlidir.
- Rakibine hazır SOS bırakmamak için iki harfli dizilerin yanına dikkatli yaz.
- Sonlara doğru bir hamle birden çok SOS açabilir. Zinciri kuran kazanır!

Oyuncu 1:	Puan:

Oyuncu 2:	Puan:



Oyuncu 1:	Puan:

Oyuncu 2:	Puan:



UZUN OYUN · 12×12

3–4 oyuncu için de ideal

Oyuncu 1:	Puan:	Oyuncu 2:	Puan:
Oyuncu 3:	Puan:	Oyuncu 4:	Puan:

HIZLI OYUN · 6×6

Kısa turlar ve küçükler için

Oyuncu 1:	Puan:
Oyuncu 2:	Puan:



Oyuncu 1:	Puan:
Oyuncu 2:	Puan:

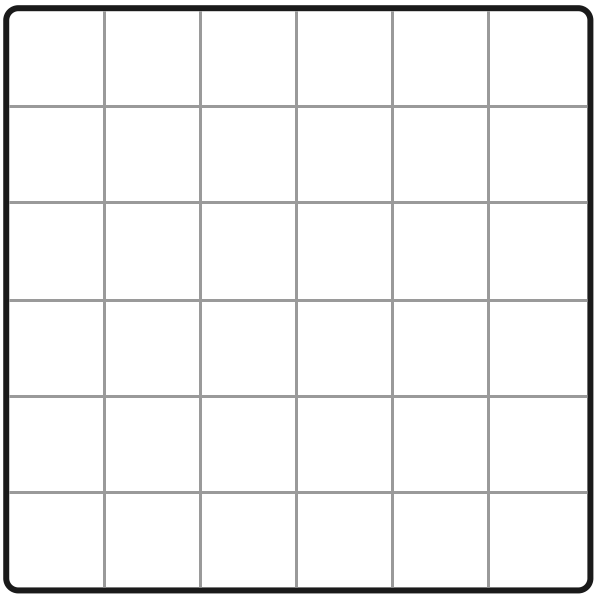

Oyuncu 1:	Puan:
Oyuncu 2:	Puan:



Oyuncu 1:	Puan:
Oyuncu 2:	Puan:

